
Deutscher Schützenbund



DEUTSCHER SCHÜTZENBUND E.V.

Regeln für Gewehr

Stand 01.01.2009

Gliederung Gewehr

1.0	Allgemeine Regeln	
1.0.1	Anschlagarten	
1.0.2	Bekleidung	
1.0.2.2	Messgeräte	
1.0.2.3	Schießjacke	
1.0.2.4	Schießhose	
1.0.2.5	Schuhe	
1.0.2.6	Schießhandschuhe	
1.0.2.7	Unterbekleidung	
1.0.2.8	Verstärkungen und Polsterungen	
1.0.3	Zubehör	
1.0.3.1	Schießkoffer	
1.0.3.2	Kniendrolle	
1.0.3.3.1	Handstütze	
1.0.3.3.2	Vorderschaft	
1.0.3.4	Riemen	
1.0.3.5	Haken, Schaftkappe	
1.0.3.6	Festlegungen	
1.0.3.6.1	Festlegungen für alle Gewehre	
1.0.3.6.1.2	Visierung	
1.0.3.6.2	Dreistellungskampf	
1.0.3.6.3	Luftgewehr/Großkaliberstandardgewehr	
1.0.4	Mehrlader/Mehrladerwettbewerbe	
1.10	Luftgewehr	Tabelle
1.20	Luftgewehr Dreistellungskampf	Tabelle
1.30	Zimmerstutzen	Tabelle
1.35	KK 100 m	Tabelle
1.40	KK Sportgewehr/3 × 20	Tabelle
1.42	KK 50 m Zielfernrohr Carl Zeiss	Tabelle
1.50	GK Standardgewehr 300 m	Tabelle
1.56	Unterhebelrepetierer 50 m	
1.57	Unterhebelrepetierer 100 m	Tabelle
1.58	Ordonnanzgewehr	und Teil 1
1.59	GK Sportgewehr 300 m/3 × 20	Tabelle
1.60	KK Freigewehr/3 × 40	Tabelle
1.70	GK Freigewehr 300 m	Tabelle
1.80	KK Liegendkampf	Tabelle
1.90	GK Liegendkampf 300 m	Tabelle
	Stichwortverzeichnis	Seite 18
	Gewehrtabelle	Seite 21

Teil 1

Regeln für Gewehr

1.0 **Allgemeine Gewehrregeln**

1.0.1 **Anschlagarten**

1.0.1.1 Alle auf rechtshändige Schützen bezogenen Regeln gelten sinngemäß auch für Linkshänder.

1.0.1.2 **Liegend**

1.0.1.2.1 Der Schütze darf auf der blanken Oberfläche des Schützenstandes oder auf der Schießmatte liegen. Die Ellbogen dürfen auf die Matte gestützt werden.

1.0.1.2.2 Der Körper liegt ausgestreckt am Schützenstand, mit dem Kopf in Richtung Scheibe.

1.0.1.2.3 Das Gewehr darf nur durch beide Hände und eine Schulter abgestützt werden.

1.0.1.2.4 Während des Zielens darf die Wange an den Schaft angelegt werden.

1.0.1.2.5 Das Gewehr darf auch durch den Riemen unterstützt werden, aber weder der Vorderschaft hinter der linken Hand noch irgendein Teil des Gewehrs dürfen am Riemen oder dessen Zubehör aufliegen.

1.0.1.2.6 Das Gewehr darf keinen anderen Punkt oder Gegenstand berühren oder auf ihm aufliegen.

1.0.1.2.7 Beide Unterarme und die Ärmel der Schießjacke vor den Ellbogen müssen von der Oberfläche des Schützenstandes sichtbar abgehoben sein.

1.0.1.2.8 Der Unterarm des Schützen, der den Riemen hält, muss zur Horizontalen einen Winkel von mindestens 30 Grad bilden.

1.0.1.2.9 Die rechte Hand/der rechte Arm darf nicht den linken Arm, die linke Hand, Kleidung oder Riemen berühren.

1.0.1.3 **Stehend**

1.0.1.3.1 Der Schütze muss frei, d.h. ohne jede Unterstützung, mit beiden Füßen auf dem Boden oder auf der Unterlage stehen.

1.0.1.3.2 Das Gewehr darf nur mit beiden Händen, der Schulter, der Wange und dem neben der rechten Schulter liegenden Teil der Brust gehalten werden.

1.0.1.3.3 Das Gewehr darf außerhalb des Bereichs der rechten Schulter und des rechten Brustteils nicht die Jacke oder die rechte Brust berühren.

1.0.1.3.4 Linker Oberarm und Ellbogen dürfen am Brustkorb oder an der Hüfte abgestützt werden.

1.0.1.3.5 Die Verwendung eines Riemens ist verboten.

1.0.1.3.6 Die rechte Hand/der rechte Arm darf nicht den linken Arm, die linke

Hand oder Kleidung berühren.

1.0.1.4

Kniend

1.0.1.4.1

Der Schütze darf den Boden mit der rechten Fußspitze, dem rechten Knie und dem linken Fuß berühren.

1.0.1.4.2

Das Gewehr muss mit beiden Händen und der rechten Schulter gehalten werden.

1.0.1.4.3

Der linke Ellbogen muss auf dem linken Knie abgestützt sein.

1.0.1.4.4

Die Spitze des Ellbogens darf nicht mehr als 100 mm über das Knie hinausragen und nicht weiter als 150 mm hinter dem Knie aufgesetzt werden.

1.0.1.4.5

Das Gewehr darf auch durch den Riemen unterstützt werden, aber weder der Vorderschaft hinter der linken Hand noch irgendein Teil des Gewehrs dürfen am Riemen oder dessen Zubehör aufliegen.

1.0.1.4.6

Das Gewehr darf keinen anderen Punkt oder Gegenstand berühren oder auf ihm aufliegen.

1.0.1.4.7

Wenn unter dem Rist des rechten Fußes eine Kniendrolle verwendet wird, darf der Fuß in einem Winkel von höchstens 45 Grad zur Seite gedreht werden.

1.0.1.4.8

Wird keine Kniendrolle verwendet, darf der Fuß in jedem beliebigen Winkel liegen. Dabei dürfen auch die Außenseite des Fußes und der Unterschenkel am Boden des Schützenstandes aufliegen.

1.0.1.4.9

Kein Teil des Oberschenkels oder des Gesäßes darf jedoch den Boden an irgendeinem Punkt berühren.

1.0.1.4.10

Der Schütze darf ganz auf der Schießmatte knien oder er darf mit nur einem, zwei oder drei Auflagepunkten (Fußspitze, Knie, Fuß) Kontakt mit der Matte haben.

1.0.1.4.11

Zwischen dem Gesäß und der Ferse des Schützen dürfen nur die Hose und die Unterbekleidung getragen werden.

1.0.1.4.12

Die Jacke oder andere Gegenstände dürfen nicht zwischen diese beiden Punkte oder unter das rechte Knie gelegt werden.

1.0.1.5

Sitzend

1.0.1.5.1

Die Füße müssen sich auf gleicher Höhe mit dem Gesäß befinden.

1.0.1.5.2

Oberarme bzw. Ellbogen können auf die Knie bzw. Oberschenkel gestützt werden.

1.0.1.5.3

Das Gewehr muss mit beiden Händen und der rechten Schulter gehalten werden.

1.0.1.5.4

Das Gewehr darf auch durch den Riemen unterstützt werden, aber weder der Vorderschaft hinter der linken Hand noch irgendein Teil des Gewehrs dürfen am Riemen oder dessen Zubehör aufliegen.

1.0.1.5.5

Das Gewehr darf keinen anderen Punkt oder Gegenstand berühren oder auf ihm aufliegen.

1.0.1.5.6

Das Anstemmen der Füße an die Standeinfassung oder dgl. ist nicht gestattet.



www.fahnen-koessinger.de



FAHNEN

KÖSSINGER

Am Gewerbering 23 · 84069 Schierling bei Regensburg
Telefon (09451) 93 13-0 · Telefax (09451) 33 10
info@koessinger.com · www.fahnen-koessinger.de



1.0.1.5.7 Die Verwendung von Rollen oder Kissen ist nicht gestattet.

1.0.1.5.8 Die Verwendung der Matte als Unterlage ist gestattet.

1.0.2 **Bekleidungsregeln**

1.0.2.1 **Allgemeines**

1.0.2.1.1 Schießjacken und -hosen müssen aus geschmeidigem Material hergestellt sein, das unter für den Schießsport üblichen Bedingungen keinen Veränderungen seiner typischen Eigenschaften unterliegt, also nicht steifer, dicker oder härter wird.

1.0.2.1.2 Futter, Einlagen und Verstärkungen müssen den gleichen Anforderungen entsprechen. Futter oder Einlagen dürfen weder gesteppt, kreuzgenäht oder geklebt noch auf andere Weise mit dem Außenmaterial verbunden sein, außer an den für eine normale Anfertigung üblichen Stellen.

1.0.2.1.3 Futter und Einlagen sind als Teil der Kleidung zu messen.

1.0.2.1.4 Nur **eine** Schießjacke, **eine** Schießhose und **ein** Paar Schießschuhe dürfen von der Ausrüstungskontrolle für jeden Schützen für alle Gewehr Wettbewerbe einer Meisterschaft zugelassen werden.

1.0.2.1.5 Dies soll einen Schützen jedoch nicht davon abhalten, eine gewöhnliche Hose oder übliche Trainingsschuhe zu tragen.

1.0.2.1.6 Eine Schießjacke muss in allen drei Stellungen (liegend, stehend und kniend) verwendbar sein und auch allen anderen Bestimmungen entsprechen, um für den Wettkampf zugelassen zu werden.

1.0.2.2 **Messgeräte**

1.0.2.2.1 **Dickenmessung**

Die Geräte zum Messen der Dicke von Bekleidung und Schuhen müssen auf 1/10 Millimeter genau arbeiten. Die Messungen werden mit 5 kg Gewicht (Druck) vorgenommen. Das Gerät muss zwei kreisförmige, ebene Messflächen mit je 30 mm Durchmesser haben, die einander gegenüberstehen.



1.0.2.2.2 **Steifigkeitsprüfung**

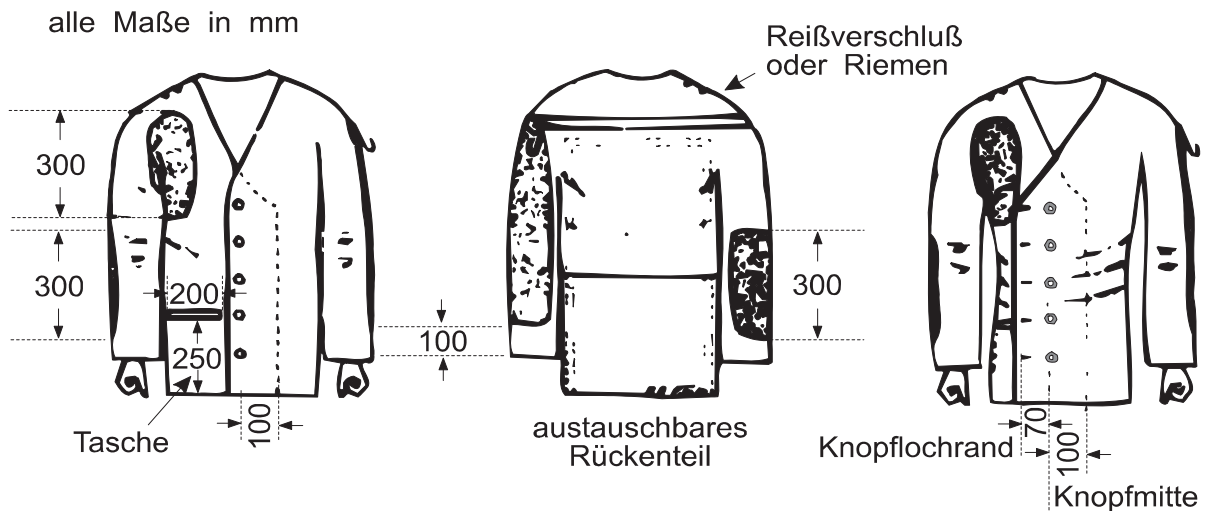
Bei Geräten zum Messen der Steifigkeit drückt eine kreisförmige Messplatte mit 20 mm Durchmesser das zu prüfende Material mit einem Druck von 1 kg über einen Messzylinder mit 60 mm Durchmesser. Das Material muss mindestens 3,0 mm nachgeben, um den Anforderungen zu entsprechen.

1.0.2.3 **Schießjacke**

1.0.2.3.1 Jackenkörper und Ärmel dürfen einschließlich des Futters an allen messbaren, flachen Stellen 2,5 mm einfache Stärke oder 5 mm doppelt gemessen nicht überschreiten.

Die Jacke darf nicht länger sein als bis zum unteren Ende der geballten Faust.

-
- 1.0.2.3.2** Das Schließen der Jacke darf nur durch nicht verstellbare Vorrichtungen, z.B. Knöpfe oder Reißverschlüsse, erfolgen. Versetzbare Schließen jeder Art sind verboten.
- Am Verschluss darf die Jacke nicht mehr als 100 mm überlappen.
- Die Jacke muss lose an ihrem Träger hängen. Dies erscheint dann als gegeben, wenn der normale Verschluss noch um 70 mm überlappt werden kann. (Die 70 mm werden von der Mitte des Knopfes bis zum äußeren Rand des Knopflochs gemessen.)
- 1.0.2.3.3** Riemen, Schnüre, Bänder, Nähte, Abnäher oder andere Vorrichtungen, die als künstliche Stütze gedeutet werden können, sind verboten.
- Ein Reißverschluss oder maximal zwei Riemen zum Straffen von losem Material im Bereich der Schulterverstärkung sind erlaubt.
- Außer an den in dieser Regel und in den Abbildungen angeführten Stellen ist keinerlei Reißverschluss und auch keine andere Vorrichtung zum Schließen oder Festziehen erlaubt.
- 1.0.2.3.4** Das Rückenteil darf aus mehr als einem Stück gefertigt sein, ein Band oder einen Streifen eingeschlossen, sofern diese Machart keine Materialversteifung oder Verminderung der Geschmeidigkeit der Jacke zur Folge hat.
- Das Rückenteil muss in allen Bereichen dem Limit von 2,5 mm Dicke entsprechen, wenn an flacher Stelle gemessen wird.
- Das Rückenteil muss überall dem Steifheitslimit entsprechen.
- 1.0.2.3.5** Ein austauschbares Rückenteil, das Durchlüftung bietet, ist erlaubt, sofern es weich, biegsam und geschmeidig ist.
- Die Befestigungen dieses Teils dürfen weder die Jacke versteifen noch dem Schützen eine zusätzliche Stütze bieten.
- Jedes austauschbare Rückenteil muss von der Ausrüstungskontrolle zugelassen sein.
- Alle Rückenteile einer Jacke müssen die gleiche Breite und Länge haben.
- 1.0.2.3.6** In der Liegend- und Kniendstellung darf der Ärmel der Schießjacke nicht über das Handgelenk des Riemenarms vorstehen.
- Der Ärmel darf nicht zwischen der Hand oder dem Handschuh und dem Vorderschaft eingeklemmt werden, wenn der Schütze seine Schießstellung einnimmt.
- 1.0.2.3.7** Weder Klettmaterial noch eine klebrige Substanz, Flüssigkeit oder Spray dürfen an der Außen- oder Innenseite der Jacke, an Unterlagen oder an der Ausrüstung angebracht werden.
- Ein Aufräuen des Jackenmaterials ist erlaubt.



1.0.2.4 **Schießhose**

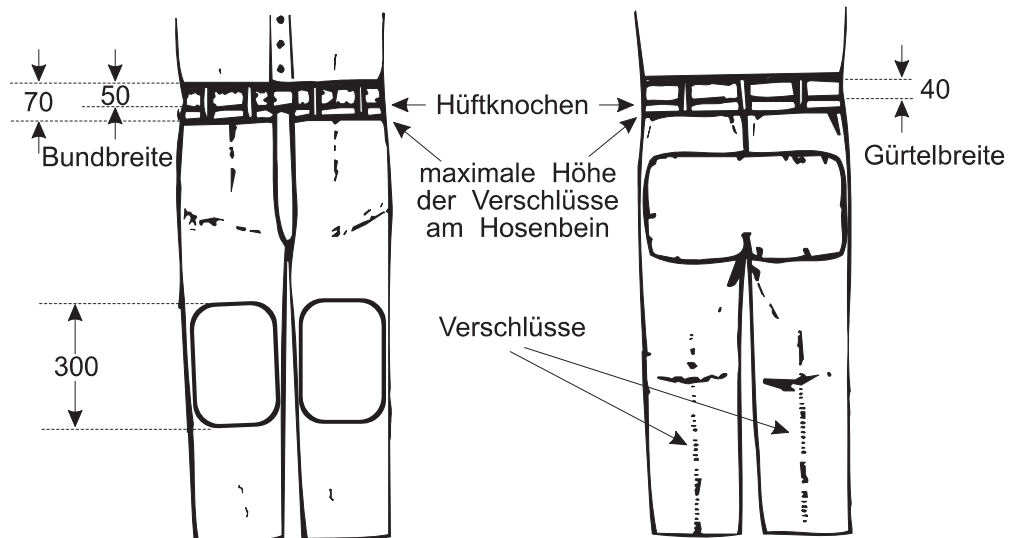
- 1.0.2.4.1 Einfache Stärke: 2,5 mm; doppelte Stärke: 5 mm.
- 1.0.2.4.2 Der obere Rand der Hose darf nicht höher als 50 mm über der Spitze des Hüftknochens getragen werden.
- 1.0.2.4.3 Alle Zugbänder, Reißverschlüsse oder Halterungen zum Festziehen der Hose um Beine oder Hüften sind verboten.
- 1.0.2.4.4 Als Halt für die Hose dürfen nur ein Hüftgürtel, der nicht breiter als 40 mm und nicht dicker als 3 mm ist, **oder** Hosenträger (elastisch) getragen werden. Wenn ein Gürtel getragen wird, darf der Bund max. 2,5 mm stark sein. Wird kein Gürtel getragen, darf der Bund max. 3,5 mm stark sein. Die Gürtelschlaufen dürfen max. 20 mm breit sein.
- 1.0.2.4.5 Wenn im Stehendanschlag ein Gürtel getragen wird, darf der Verschluss nicht dazu verwendet werden, den linken Arm oder Ellbogen zu unterstützen.
- 1.0.2.4.6 Wenn die Hose einen Bund hat, darf dieser nicht breiter als 70 mm sein und darf durch einen (1) Haken und bis zu fünf (5) Ösen, einem fünffach verstellbaren Druckknopf, einen ähnlichen Verschluss oder durch einen Klettverschluss geschlossen werden.
- 1.0.2.4.7 Es ist jedoch nur **eine** Verschlussart erlaubt. Eine Kombination von Klettverschluss mit irgendeinem anderen Verschluss ist verboten.
- 1.0.2.4.8 Es muss möglich sein, die Hose bei geschlossenen Beinreißverschlüssen über normale Sport- oder Trainingsschuhe anzuziehen.
- 1.0.2.4.9 Wenn keine spezielle Schießhose getragen wird, kann eine normale Hose getragen werden, die jedoch für keinen Körperteil irgendeine künstliche Stütze bieten darf.
- 1.0.2.4.10 Reißverschlüsse, Knöpfe, Klettverschlüsse oder ähnliche nicht verstellbare Verschlüsse dürfen an der Hose nur an folgenden Stellen verwendet werden:
- 1.0.2.4.10.1 Ein Verschluss an der Vorderseite zum Öffnen und Schließen des Hosenschlitzes. Die Verschlussvorrichtung darf nicht tiefer als bis zur Höhe des Schritts gehen.

Weitere nicht verschließbare Öffnungen sind erlaubt.

1.0.2.4.10.2 Nur ein weiterer Verschluss pro Hosenbein ist erlaubt. Dieser darf nicht höher als 70 mm unter dem oberen Hosenrand beginnen und kann bis zum unteren Ende des Hosenbeins reichen.

Der Verschluss darf entweder an der Vorderseite des Oberschenkels oder an der Rückseite des Beines sein, aber nicht an beiden Stellen an einem Bein.

alle Maße in mm



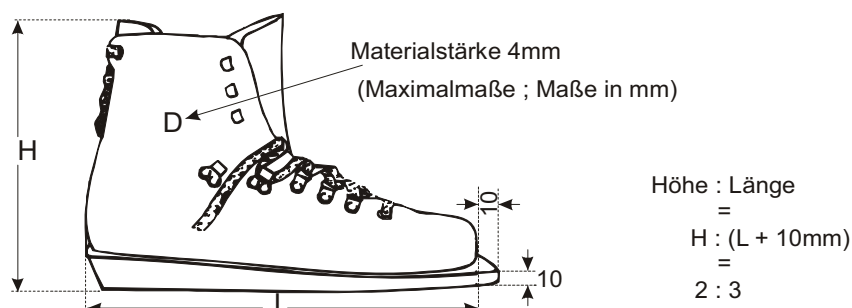
1.0.2.5 **Schießschuhe**

Normale Straßenschuhe, Turnschuhe oder Schießschuhe, die die folgenden Bedingungen einhalten, sind erlaubt:

Das Oberteil (über der Sohle) muss aus weichem, biegsamem, geschmeidigem Material sein, das einschließlich Futter nicht stärker als 4 mm ist, gemessen an einer flachen Stelle, z.B. an Punkt D.

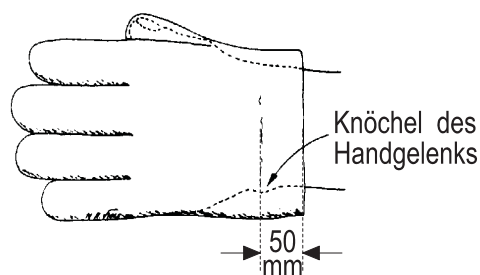
Die Sohle muss am Fußballen biegsam sein wie die eines normalen Straßenschuhs. Es muss sich um ein zusammengehörendes Paar handeln.

Beingeschädigte (verkürztes Bein) dürfen orthopädisches Schuhwerk tragen.



1.0.2.6 **Schießhandschuhe**

Material wie in Regel 1.0.2.1 beschrieben. Die Stärke des Handflächen- und Handrückenteils darf, gemessen an einer Stelle ohne Saum oder Naht, insgesamt 12 mm nicht überschreiten. Die Handschuhe dürfen nicht weiter als 50 mm hinter die Knöchel des Handgelenks reichen.



Am Schießhandschuh ist keinerlei Verschlussvorrichtung erlaubt. Es darf lediglich ein elastisches Teil eingesetzt sein, um den Handschuh leichter anziehen zu können.

Der Handschuh muss jedoch locker um das Handgelenk liegen.

1.0.2.7 Unterbekleidung des Schützen

Die gesamte Bekleidung unter der Schießjacke und unter der Schießhose darf nicht dicker als 2,5 mm einfach oder 5 mm doppelt gemessen sein.

Unter der Schießjacke und/oder der Schießhose darf nur normale, nicht stützende Unter- und/oder Trainingsbekleidung getragen werden. Trainingskleidung, die unter der Schießhose getragen wird, schließt gewöhnliche Hosen, Jeans usw. nicht mit ein.

Jede andere Art von Unterbekleidung ist verboten.

1.0.2.8 Verstärkungen und Polsterungen

Jacke und Hose, die den Bestimmungen der Regeln **1.0.2.3** und **1.0.2.4** entsprechen, dürfen nur an der Außenseite mit Verstärkungsflecken versehen sein, die folgenden Bedingungen genügen:

Maximale Stärke einschließlich des gesamten Jacken- und Hosenmaterials mit Futter: 10 mm einfach oder 20 mm doppelt gemessen.

1.0.2.8.1 Schießjacke

1.0.2.8.1.1 Verstärkungen dürfen an beiden Ellbogen auf dem halben Ärmelumfang angebracht werden. Am Arm, der den Riemen hält, darf die Verstärkung vom Oberarm bis 100 mm vor das Ärmelende reichen. Die Verstärkung am anderen Arm darf maximal 300 mm lang sein.

1.0.2.8.1.2 Nur ein Haken, eine Schlaufe, ein Knopf oder eine ähnliche Vorrichtung darf an der Außenseite des Ärmels oder am Schulteraum befestigt sein, um ein Abrutschen des Riemens zu verhindern.

1.0.2.8.1.3 Die Verstärkung an der Schulter, in die die Kolbenkappe eingesetzt wird, darf in ihrer längsten Abmessung 300 mm nicht überschreiten.

1.0.2.8.1.4 Es sind keinerlei Innentaschen gestattet. Nur eine Außentasche an der rechten Vorderseite der Jacke (für Linkshänder an der linken Seite) ist erlaubt.

Größe der Tasche: maximal 25 cm hoch, gemessen ab dem unteren Jackenrand, und 20 cm breit.

1.0.2.8.2 **Schießhose**

Am Gesäß und an beiden Knien der Hose dürfen Verstärkungen angebracht sein. Der Gesäßfleck darf die Hüftbreite nicht überschreiten und das vertikale Maß darf nur so lang sein, dass die normale Sitzfläche des Trägers gerade bedeckt ist. Die Knieflecken dürfen maximal 300 mm lang sein. Knieverstärkungen dürfen nicht breiter als der halbe Umfang des Hosenbeins sein.

1.0.3 **Zubehör**

1.0.3.1 **Schießkoffer**

Der Schießkoffer darf nicht vor der vorderen Schulter des Schützen an der Feuerlinie abgestellt werden, außer beim Stehendanschlag, bei dem ein Schießkoffer, ein Tisch oder ein Stativ als Waffenablage zwischen den Schüssen benutzt werden darf.

Schießkoffer, Tisch oder Stativ müssen nach Größe und Bauart so beschaffen sein, dass sie Schützen am Nachbarstand weder stören noch einen Windschutz bieten.

1.0.3.2 **Kniendrolle**

Für das Schießen in der Kniendstellung ist nur eine zylindrisch geformte Rolle mit maximal 250 mm Länge und 180 mm Durchmesser erlaubt. Sie muss aus weichem, geschmeidigem Material sein. Ein Verformen der Rolle durch Zusammenbinden oder auf andere Art ist nicht erlaubt.

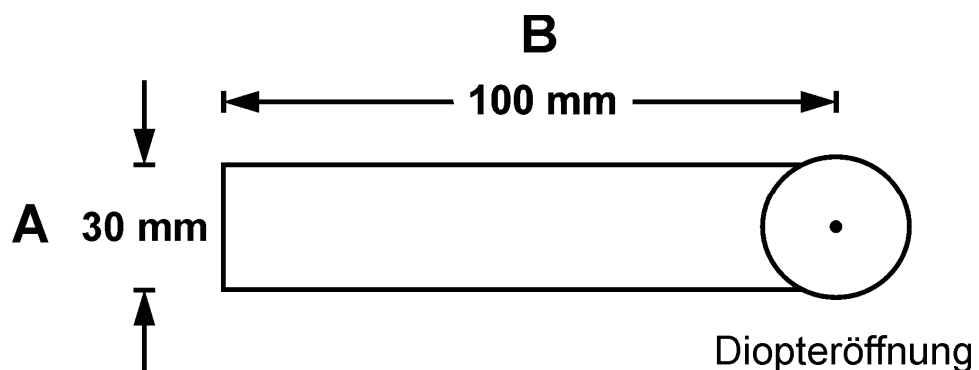
1.0.3.3 **Handstütze, Vorderschafterhöhung, Griff, Blende**

1.0.3.3.1 Eine **Handstütze** ist jede Zusatzvorrichtung oder Erhöhung unter dem Vorderschaft, die das Halten des Gewehrs durch die vordere Hand unterstützt. Die Handstütze für das Stehend-schießen darf nicht weiter als 200 mm unterhalb der Laufachse reichen.

1.0.3.3.2 Ein Zusatz unter dem **Vorderschaft** zur Erreichung des Maximalmaßes ist keine Handstütze.

1.0.3.3.3 Der **Griff** für die rechte Hand darf nicht so geformt sein, dass er auf dem Riemen oder dem linken Arm aufliegt.

1.0.3.3.4 Eine **Blende** von maximal 30 mm Höhe (A) und 100 mm Länge (B) darf am Gewehr oder am Visier nur auf der Seite des nicht zielenden Auges befestigt sein.



1.0.3.4 Riemen

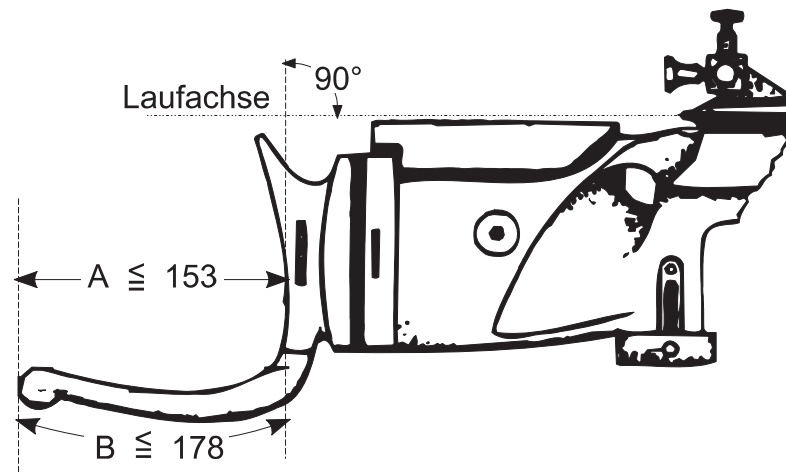
Die maximale Riemenbreite beträgt 40 mm. Der Riemen darf nur über dem linken Oberarm getragen und von dort mit dem Vorderschaft des Gewehrs verbunden werden. Er darf nur von einer Seite über den Handrücken oder das Handgelenk laufen. Kein Teil des Gewehrs darf den Riemen oder irgendeines seiner Zubehörteile berühren, ausgenommen am Riemenhalter und am Handstopp.

1.0.3.5 Haken und Schaftkappe

1.0.3.5.1 Haken

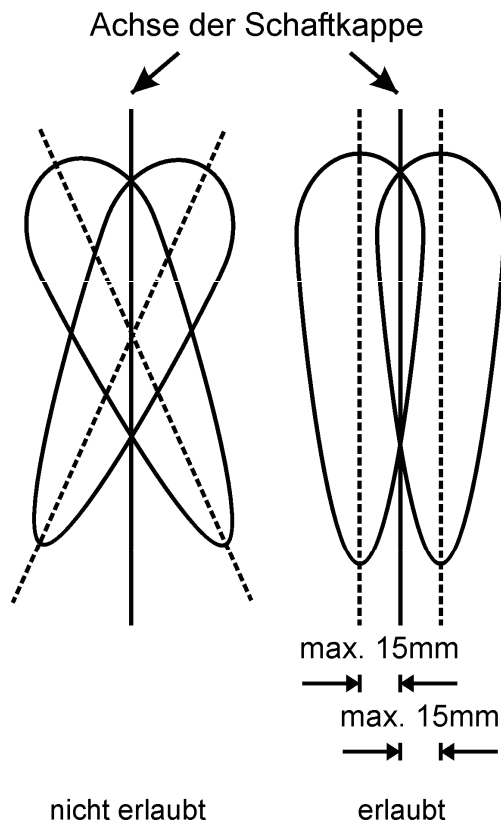
Der Haken an der Schaftkappe darf an seinem Ende nicht mehr als 153 mm vom tiefsten Punkt der Krümmung der Schaftkappe, der normalerweise an der Schulter anliegt, entfernt sein. Gemessen wird parallel zur Laufachse von einer Senkrechten aus, die den tiefsten Punkt der Schaftkappe tangiert (A). Die äußere Länge des Hakens einschließlich der Bogen oder Krümmungen darf 178 mm nicht überschreiten (B).

Alle Maße in mm



1.0.3.5.2 Schaftkappe Großkaliberstandardgewehr, Luftgewehr

Die Schaftkappe darf nach oben oder unten verstellt werden. Sie darf maximal 15 mm von der Normalstellung aus parallel nach links oder rechts verschoben **oder** um eine vertikale Achse gedreht werden. (1.0.3.6.3.1 „K“)



1.0.3.6 Allgemeine Festlegungen

1.0.3.6.1 Festlegungen für alle Gewehre

1.0.3.6.1.1 Kompensatoren, Mündungsbremsen oder ähnlich wirkendes Zubehör sowie Rückstoßdämpfer sind nicht erlaubt. Laufverlängerungen und Läufe dürfen keine seitlichen Öffnungen aufweisen.

Jegliche Konstruktion oder Zubehörteile innerhalb des Laufs oder des Verlängerungsrohrs außer den Zügen und der Kammer für die Kugel / Patrone sind verboten.

1.0.3.6.1.2 Visierung

Korrekturlinsen und Zielfernrohre dürfen nicht an der Waffe angebracht sein.

Der Schütze darf Korrekturgläser (Brille, Schießbrille) tragen.

Jede Visiereinrichtung, die weder Linse noch ein Linsensystem enthält, ist erlaubt.

Lichtfilter (Farbfilter) dürfen am Korn oder Diopter montiert sein.

1.0.3.6.1.3 Ein Visier mit Prismen- oder Spiegelvorrichtung darf nur von Schützen benutzt werden, die von der rechten Schulter aus schießen, aber mit dem linken Auge zielen oder umgekehrt.

Es darf jedoch kein vergrößerndes Glas oder System verwendet werden.

1.0.3.6.2 **Dreistellungskampf**

Die Wettkämpfe werden in drei Anschlagarten in der Reihenfolge

- liegend (Regel 1.0.1.2)
- stehend (Regel 1.0.1.3)
- kniend (Regel 1.0.1.4) ausgetragen.

Ab der Altersklasse nach Wahl auch sitzend (1.0.1.5) statt kniend.

1.0.3.6.2.1 **LG Dreistellung und Großkaliberstandardgewehr**

In den Wettbewerben „LG Dreistellung“ und „Großkaliberstandardgewehr“ muss für alle drei Stellungen dasselbe Gewehr verwendet werden.

Das Auswechseln des Korns, der Diopterscheibe und das Verstellen der Schaftkappe und des Handstopps gelten nicht als Veränderungen.

Bei LG 3-Stellung darf zwischen den Stellungen die Vorderschafterhöhung im Rahmen der Maße geändert werden.

Ein Austausch des gesamten Korntunnels und / oder Diopfers ist nicht erlaubt.

1.0.3.6.2.2 **Freigewehr und Sportgewehr**

In den Wettbewerben „KK 3 × 20“ und „KK 3 × 40“ sowie beim Wettbewerb „Großkaliberfreigewehr“ dürfen zwischen den Stellungen sowohl das Gewehr als auch das Zubehör gewechselt werden.

1.0.3.6.2.3 **Wettbewerb 3 × 40**

In Wettbewerben „3 × 40“ müssen alle Schützen mit dem Liegenddurchgang fertig sein, bevor der Stehenddurchgang beginnt. Der Stehenddurchgang aller Schützen muss beendet sein, bevor mit dem Knienddurchgang begonnen wird.

1.0.3.6.3 **Luftgewehre und Großkaliberstandardgewehre**

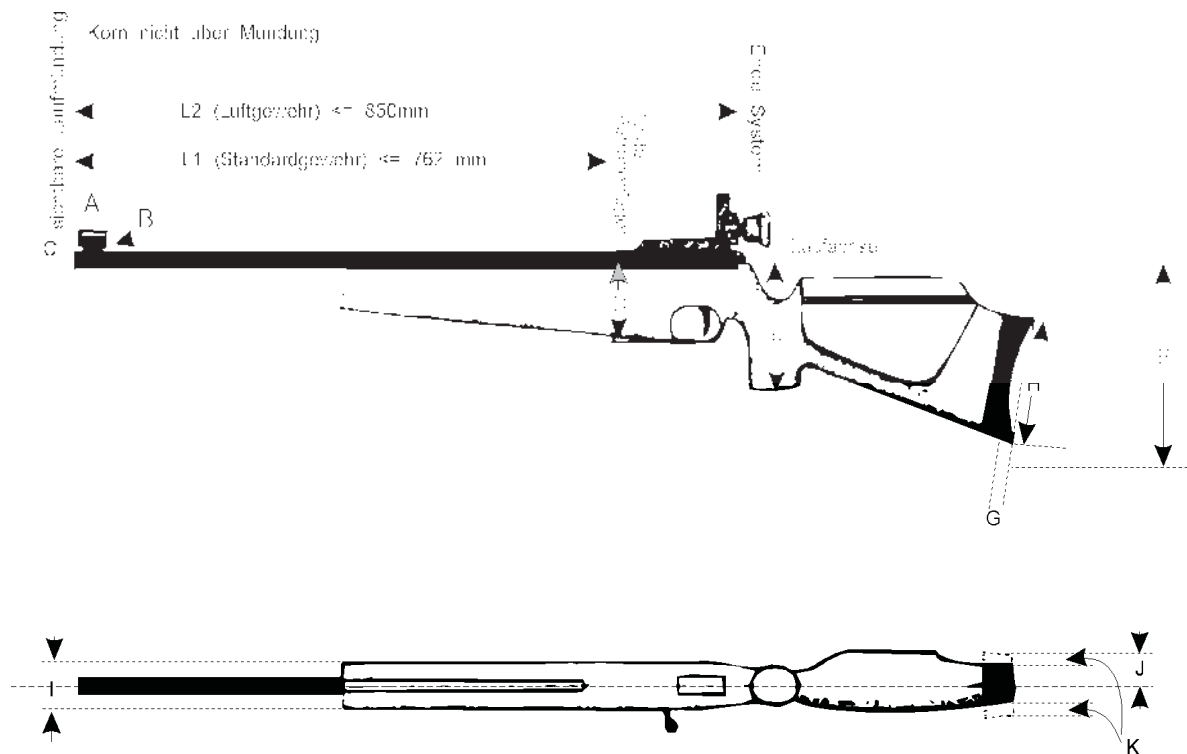
1.0.3.6.3.1 **Abmessungen**

Die Maximalmaße der Dimensionen C, D, E, F und J werden von der Laufachse aus gemessen.

A	Länge des Korntunnels	50 mm
B	Durchmesser des Korntunnels	25 mm
C	Radiale Höhe des Kornzentrums = Ringmitte oder Bal- kenoberkante (ausgenommen Regel 1.0.3.6.1.3)	60 mm
D	Tiefe des Vorderschafts	90 mm
E	Tiefster Punkt des Pistolengriffs	160 mm
F	Tiefster Punkt des Schafts oder der Spitze der Schaft- kappe	220 mm
G	Maximale Pfeilhöhe des Bogens der Schaftkappe	20 mm
H	Maximale Gesamtlänge der Schaftkappe (Sehne)	153 mm
I	Gesamtstärke (Breite) des Vorderschafts	60 mm
J	Breite der Schaftbacke	40 mm
K	Parallele Rechts- oder Linksverstellung oder Drehung um eine vertikale Achse der Schaftkappe von der Nor- malstellung aus	15 mm
L1	Maximale Lauflänge bei Standardgewehr (Ende Pat-	762 mm

	ronenlager – evtl. Laufverlängerung)	
L2	Maximale Systemlänge bei Luftgewehr	850 mm

Luftgewehr und Großkaliberstandardgewehr



1.0.3.6.3.2 Festlegungen

A	Der Korntunnel darf die sichtbare Laufmündung nicht überragen.
B	Zweibeine/Stabilisatoren sind nicht erlaubt.
C	Wasserwaage und/oder Richtkreuz sind nicht erlaubt.
D	Stecher und Rückstecher sind nicht erlaubt.
E	Die Kornform ist beliebig.
F	Lochschaft, Handballenauflage, Fingermulden und Handstütze sind nicht erlaubt.
G	Glatte, nicht haftende sowie nicht ausgekehlte Verstärkungen sind gestattet.
H	Schaftbacken, die mit bloßer Hand verstellt werden können, sind verboten. Die Stellung der Schaftbacke darf während eines Wettkampfes nicht verändert werden. Beim Standardgewehr darf sie zu Reinigungszwecken/zum Schlagbolzenwechsel nach Anmeldung entfernt werden. Beim Wiedereinbau darf keine Änderung vorgenommen werden. Die Abnahme muss durch die Jury/den Schießleiter erfolgen.
I	Handstopp oder Riemenhalter sind im Stehendanschlag nicht erlaubt.

1.0.3.6.3.3 **Veränderung des Vorderschafts**

Der Vorderschaft darf innerhalb der Maximalmaße verändert werden. Der Pistolengriff und der Schaft dürfen keine orthopädischen Formen aufweisen. Material, das die Griffigkeit verbessert, darf an Vorderschaft, Pistolengriff oder am unteren Teil des Schafts nicht angebracht werden.

1.0.4 **Mehrlader und Mehrladerwettbewerbe**

1.0.4.1 Mehrladerwettbewerbe werden nach den Regeln der entsprechenden Einzelladerwettbewerbe ausgetragen.

1.0.4.2 Bei Mehrladerwettbewerben reduziert sich die Schießzeit gegenüber den Einzelladerwettbewerben pro 10-Schuss-Serie um je fünf Minuten.

1.0.4.3 Werden Mehrlader in Einzelladerwettbewerben verwendet, so ist jeder Schuss einzeln zu laden.

1.0.4.3.1 Wird ein Magazin verwendet, so darf jeweils nur ein Schuss in das Magazin geladen werden.

1.0.4.4 Voll- und Halbautomaten sind nicht zugelassen.

1.10 **Luftgewehr**

1.10.1 Das Auslösen der Treibladung ohne Geschoss nach dem Aufziehen der ersten Wettkampfscheibe wird als Fehler gewertet.

1.10.2 Löst ein Schütze während der **Vorbereitungszeit die Treibladung aus**, erhält er eine **Warnung**. Für jeden weiteren Verstoß erhält er einen **Ringabzug von zwei Ringen** von der ersten Wettkampfschieße.

1.10.3 Mehrlader müssen als Einzellader verwendet werden.

1.56 **Unterhebelrepetierer 50 m (Scheibe 0.4.3.03)**

1.56.1 **Waffen**

1.56.1.1 Zugelassen sind alle Unterhebelrepetierer mit Zentralfeuerpatronen.

1.56.1.2 **Magazin: Röhrenmagazin** mit mindestens fünf Patronen Aufnahme-möglichkeit

1.56.1.3 **Schäftung:** wie Original; Handballenauflagen, Handstützen, Lochschaft usw. sind nicht gestattet.

1.56.1.4 **Visierung:** originalgetreue Visierung; spezielle Diopter- oder Scharfschützenvisierungen sind nicht gestattet. Zielhilfsmittel sind nicht gestattet.

1.56.1.5 **Gewehrriemen:** nicht gestattet

1.56.2 **Munitionskontrolle**

Der Schießleiter oder ein von ihm beauftragter Mitarbeiter ist berechtigt, aus dem Munitionsvorrat jedes Schützen bis zu sechs Patronen zur Kontrolle zu entnehmen.

1.56.2.1 **Munitionsprüfung**

Ergibt die Munitionsprüfung eine nicht zugelassene Munitionsart oder einen falschen Impuls, so ist der Schütze für diesen Wettbewerb zu disqualifizieren.

-
- 1.56.3 Schießentfernung und Scheibenanlagen**
Die Schießentfernung beträgt 50 m. Die Höhe der Scheibenzentren über dem Niveau des Schützenstandes ist nicht vorgeschrieben.
Wird eine Meisterschaft auf einer Anlage mit mehreren Bahnen geschossen, so darf die Abweichung zwischen den einzelnen Bahnen 2,5 m nicht überschreiten.
- 1.56.4 Durchführung – Schusszahlen und Scheiben bei Meisterschaften**
Der Wettbewerb ist in einen Vorkampf und einen Endkampf unterteilt.
- 1.56.4.1 Vorkampf:** 40 Schuss
20 Schuss kniend in zwei Serien à zehn Schuss; Regel **1.0.1.4**
20 Schuss stehend in zwei Serien à zehn Schuss; Regel **1.0.1.3**
- 1.56.4.2 Weitere Regeln und Wettkampfablauf siehe Regel 1.58.7.1.1 ff.**
- 1.57 Unterhebelrepetierer 100 m (Scheibe 0.4.3.04)**
Die Schießentfernung beträgt 100 m. Die Höhe der Scheibenzentren über dem Niveau des Schützenstandes ist nicht vorgeschrieben.
Wird eine Meisterschaft auf einer Anlage mit mehreren Bahnen geschossen, so darf die Abweichung zwischen den einzelnen Bahnen 2,5 m nicht überschreiten.
- 1.57.1 Durchführung**
Siehe Regel 1.56.
- 1.58 Ordonnanzgewehr**
- 1.58.1 Waffen**
- 1.58.1.1** Zugelassen sind Repetiergewehre, die bis einschließlich 31.12.1963 als Ordonnanzwaffen geführt wurden. Der Nachweis der Originaltreue obliegt dem Schützen.
Einzellader, Unterhebelrepetierer und Halbautomaten sind nicht zugelassen.
- 1.58.1.2 Magazin:** Es darf nur ein Magazin verwendet werden. Nach der Beendigung jeder Serie ist das Magazin aus der Waffe zu entfernen.
- 1.58.2 Schäftung:** wie Original; Handballenauflagen und Handstützen sind nicht gestattet.
- 1.58.3 Visierung:** originalgetreue Visierung; spezielle Diopter- oder Scharfschützervisierungen sind nicht gestattet.
- 1.58.4.0 Bekleidung:** Schießjacken (1.0.2.3) und Schießhosen (1.0.2.4) sind nicht gestattet.
- 1.58.4.1 Gewehrriemen:** Im Liegendanschlag darf ein Gewehrriemen / Tragriemen (wie Original), der mit beiden Enden an der Waffe befestigt sein muss, verwendet werden. Er darf um den die Waffe haltenden Unterarm geschlungen werden.
Eine Fixierung an der Bekleidung ist nicht gestattet.
- 1.58.5 Munitionskontrolle**
Der Schießleiter oder ein von ihm beauftragter Mitarbeiter ist berechtigt,
-

aus dem Munitionsvorrat jedes Schützen bis zu sechs Patronen zur Kontrolle zu entnehmen.

1.58.5.1 Munitionsprüfung

Ergibt die Munitionsprüfung eine nicht zugelassene Ladung oder Munitionsart, so ist der Schütze für diesen Wettbewerb zu disqualifizieren.

1.58.6 Schießentfernung und Scheibenanlagen

Die Schießentfernung beträgt 100 m. Die Höhe der Scheibenzentren über dem Niveau des Schützenstandes ist nicht vorgeschrieben.

Wird eine Meisterschaft auf einer Anlage mit mehreren Bahnen geschossen, so darf die Abweichung zwischen den einzelnen Bahnen 2,5 m nicht überschreiten.

1.58.7 Durchführung – Schusszahlen und Scheiben bei Meisterschaften

Der Wettbewerb ist in einen Vorkampf und einen Endkampf unterteilt.

1.58.7.1 Vorkampf: 40 Schuss

20 Schuss liegend in zwei Serien à zehn Schuss; Regel **1.0.1.2**

20 Schuss stehend in zwei Serien à zehn Schuss; Regel **1.0.1.3**

1.58.7.1.1 Probeschüsse:

Vor Beginn der Wettkampfschüsse im Liegendanschlag ist eine Probe-schüsse à fünf Schuss gestattet.

1.58.7.2 Endkampf

Die sechs besten Schützen bestreiten, wenn möglich, den Endkampf auf einer Bahn.

1.58.7.2.1 Schusszahl – Wettkampfzeit

Es werden zwei Serien à fünf Schuss stehend in jeweils 90 Sekunden ohne Probe geschossen.

1.58.7.2.2 Endergebnis

Das Ergebnis im Endkampf ist zum Vorkampfergebnis zu addieren.

1.58.8. Wertung

Bei angeschossenen Ringen muss die Einschussmitte auf dem den Ring begrenzenden Kreis liegen (Zentrumswertung).

1.58.9. Ergebnisgleichheit

1.58.9.1 Ergebnisgleichheit im Vorkampf

Bei Ergebnisgleichheit ist nach SpO, Regel **0.12.1.2** zu verfahren.

1.58.9.2 Ergebnisgleichheit im Endkampf

Bei Ergebnisgleichheit nach dem Endkampf schießen die ergebnisgleichen Schützen sofort einen Stechschuss nach Ansage in 75 Sekunden.

Ist die Ergebnisgleichheit dann noch nicht gebrochen, so liegt das bessere Ergebnis bei der geringsten Entfernung des Stechschusses vom Mittelpunkt der Scheibe. Ein Probeschießen findet nicht statt.

1.58.10 Störungen

Störungen müssen während der regulären Schießzeit behoben werden.

Eine Zeitverlängerung ist nicht möglich.

1.58.11 Wechsel der Waffe

1.58.12 Der Schütze muss das gesamte Wettkampfprogramm mit derselben Waffe schießen. Ein Wechsel bei Waffendefekt ist nur mit Erlaubnis des Schießleiters gestattet. Ein zusätzliches Probeschießen ist nicht erlaubt.

Stichwortverzeichnis Gewehr

Abzugswiderstand	G-Tabelle
Allgemein	1.0
Allgemeine Festlegungen	1.0.3.6
Allgemeine Festlegungen für alle Gewehre	1.0.3.6.1
Anschlagart	G-Tabelle
Anschlagarten	1.0.1
Auslösen der Treibladung ohne Geschoss – Luftgewehr	G-Tabelle
Bekleidungsregeln	1.0.2
Bekleidungsregeln – allgemein	1.0.2.1
Blende	1.0.3.3.4
Dickenmessung	1.0.2.2.1
Dreistellungskampf	1.0.3.6.2
Dreistellungskampf – 3 × 40 – Schusszeiten pro Stellung	1.0.3.6.2.3
Dreistellungskampf – Freigewehr/Sportgewehr	1.0.3.6.2.2
Dreistellungskampf – GK-Standardgewehr/Luftgewehr	1.0.3.6.2.1
Ergebnisgleichheit – Ordonnanzgewehr	1.58.9, ff
Flimmerbänder	G-Tabelle
Gewehr	1
GK-Standardgewehr/Luftgewehr	1.0.3.6.3
GK-Standardgewehr/Luftgewehr – Abmessungen	1.0.3.6.3.1
GK-Standardgewehr/Luftgewehr – Festlegungen	1.0.3.6.3.2
Griff	1.0.3.3.3
Haken (Freigewehr/Sportgewehr)	1.0.3.5.1
Haken und Schaftkappe	1.0.3.5
Handstütze	1.0.3.3.1
KK-Gewehre 50 m männliche/weibliche Teilnehmer	G-Tabelle
Kniend	1.0.1.4
Kniendrolle	1.0.1.4,1.0.3.2
Kompensatoren	1.0.3.6.1.1
Kurzprogramme	G-Tabelle
Kurzprogramme – Gewehr	G-Tabelle
Lauf/Laufverlängerungen – seitliche Öffnungen	1.0.3.6.1.1
Laufbeschwerung	G-Tabelle
Läufe – Konstruktionen innerhalb	1.0.3.6.1.1
Laufverlängerungen	1.0.3.6.1.1
Liegend	1.0.1.2
Linkshänder/Rechtshänder	1.0.1.1
Luftgewehr/GK-Standardgewehr	1.0.3.6.3
Luftgewehr/GK-Standardgewehr – Abmessungen	1.0.3.6.3.1
Luftgewehr/GK-Standardgewehr – Festlegungen	1.0.3.6.3.2
Maximalgewicht	G-Tabelle
Maximalgewicht	G-Tabelle
Mehrlader	1.0.4
Mehrlader – Mehrlader in Einzelladerwettbewerben	1.0.4.3 ff.
Mehrlader – Regeln	1.0.4.1
Mehrlader – Schießzeiten	1.0.4.2
Mehrlader – Voll-/Halbautomaten	1.0.4.4
Messgeräte	1.0.2.2.

Mündungsbremsen	1.0.3.6.1.1
Munition	G-Tabelle
Munitionskontrolle – Ordonnanzgewehr	1.58.5 ff.
Ordonnanzgewehr	1.58
Ordonnanzgewehr – Ergebnisgleichheit	1.58.9 ff.
Ordonnanzgewehr – Gewehrriemen	1.58.4
Ordonnanzgewehr – Magazine	1.58.1.2
Ordonnanzgewehr – Munitionskontrolle	1.58.5 ff.
Ordonnanzgewehr – Schäftung	1.58.2
Ordonnanzgewehr – Schießanlagen	1.58.6
Ordonnanzgewehr – Störungen	1.58.10
Ordonnanzgewehr – Visierung	1.58.3
Ordonnanzgewehr – Waffen	1.58.1
Ordonnanzgewehr – Wechsel der Waffe	1.58.11
Ordonnanzgewehr – Wertung	1.58.8
Ordonnanzgewehr – Wettkampf	1.58.7 ff.
Ordonnanzgewehr – zugelassene Waffen (31.12.1963)	1.58.1.1
Rechtshänder/Linkshänder	1.0.1.1
Rückstoßdämpfer	1.0.3.6.1.1
Schaftkappe (GK-Standardgewehr/Luftgewehr)	1.0.3.5.2
Schäftung	G-Tabelle
Schießhandschuhe	1.0.2.6
Schießhandschuhe – Materialstärke	1.0.2.6
Schießhose – allgemein	1.0.2.1
Schießhose – Anziehtest	1.0.2.4.8
Schießhose – Bund/Bundverschluss	1.0.2.4.6
Schießhose – Fixierungen	1.0.2.4.3
Schießhose – Gürtel/Hosenträger	1.0.2.4.4
Schießhose – Hosenschlitz	1.0.2.4.11.1
Schießhose – Hosenträger im Stehendanschlag	1.0.2.4.5
Schießhose – Materialstärke	1.0.2.4.1
Schießhose – normale Hose	1.0.2.4.10
Schießhose – oberer Rand	1.0.2.4.2
Schießhose – Sitztest	1.0.2.4.9
Schießhose – speziell	1.0.2.4
Schießhose – Verschlüsse – allgemein	1.0.2.4.11
Schießhose – Verschlüsse – Hosenbeine	1.0.2.4.11.2
Schießhose – Verschlüsse/Kombinationen	1.0.2.4.7
Schießjacke – allgemein	1.0.2.1
Schießjacke – Ärmel	1.0.2.3.6
Schießjacke – Materialstärke	1.0.2.3.1
Schießjacke – Rückenteil	1.0.2.3.4 ff.
Schießjacke – Schießriemenbefestigung	1.0.2.8.1.2
Schießjacke – speziell	1.0.2.3
Schießjacke – Taschen	1.0.2.8.1.4
Schießjacke – Veränderung des Oberflächenmaterials	1.0.2.3.2
Schießjacke – Verschlüsse	1.0.2.3.3
Schießjacke – Vorderverschluss	1.0.2.3.2
Schießkoffer/Stativ/Waffenablage	1.0.3.1

Schießriemen – kniend	1.0.1.4
Schießriemen – liegend	1.0.1.2
Schießriemen – Ordonnanzgewehr	1.58.4
Schießriemen – sitzend	1.0.1.5
Schießriemen – stehend	1.0.1.3
Schießriemen/Riemen	1.0.3.4
Schießriemen/Riemen – Gewehr	1.0.3.4
Schießschuhe – allgemein	1.0.2.1
Schießzeiten	G-Tabelle
Schuhe	1.0.2.5
Schuhe – Materialstärke	1.0.2.5
Schusszahl pro Scheibe	G-Tabelle
Schusszahl pro Wettbewerb	G-Tabelle
Sitzend	1.0.1.5
Stativ/Schießkoffer/Waffenablage	1.0.3.1
Stehend	1.0.1.3
Steifigkeitsmessung	1.0.2.2.2
Störungen – Ordonnanzgewehr	1.58.10
Systemlänge	G-Tabelle
Unterbekleidung	1.0.2.7
Unterhebelrepetierer	1.56 / 1.57 ff.
Verstärkungen/Polsterungen – Schießbekleidung	1.0.2.8
Verstärkungen/Polsterungen – Schießhose	1.0.2.8.2
Verstärkungen/Polsterungen – Schießjacke	1.0.2.8.1
Verstärkungen/Polsterungen – Schießjacke – Ärmel	1.0.2.8.1.1
Verstärkungen/Polsterungen – Schießjacke – Schulter	1.0.2.8.1.3
Visierung	1.0.3.6.1.2 ff.
Vorderschafterhöhung	1.0.3.3.2
Waffenablage/Stativ/Schießkoffer	1.0.3.1
Wechsel der Waffe – Ordonnanzgewehr	1.58.11
Wertung – Ordonnanzgewehr	1.58.8
Zubehör	1.0.3
Zubehör – an der Waffe	1.0.3.3



DEUTSCHER SCHÜTZENBUND E.V.

11_Gew_2009.doc

Gewehrtabelle

Regelnummer Wettbewerb	Max. Gewicht Abzugswiderstand	Schäftung, Systemlänge	Visierhilfe, optische Zielhilfsmittel	Laufbeschwerung, Munition	Anschlagart, Schusszahl	Max. Schusszahl/Scheibe Schließzeiten: Zuganlagen Andere Systeme	Sonstiges
1.10 Luftgewehr	5.500 g / frei kein Stecher	1.0.3.5.2/1.0.3.6.2 850 mm	keine ***	radial ≤ 30 mm; nicht über Mündung 4,5 mm (.177)	stehend 1.0.1.3 20/40/60	1 40 min / 75 min / 105 min	Das Auslösen der Treibladung ohne Geschoss während des Wettkampfes wird als Fehler gewertet.
1.20 Luftgewehr 3-Stellung	5.500 g / frei kein Stecher	1.0.3.5.2/1.0.3.6.2 850 mm	keine	radial ≤ 30 mm; nicht über Mündung 4,5 mm (.177)	liegend/stehend/kniend 30/60	1 75 min / 120 min	
1.30 Zimmerstutzen	7.500 g frei	Hakenkappe/keine Handstütze frei	keine ***	nicht über Mündung; ≤ 60 mm unter Laufachse ≤ 4,65 mm Randzylinder	stehend 1.0.1.3 30/15	1 55 min / 30 min *	Korntrunnel: Ø ≤ 25 mm, Länge ≤ 50 mm
1.35 KK 100 m	7.500 g frei	Hakenkappe/keine Handstütze frei	keine ***	nicht über Mündung; ≤ 60 mm unter Laufachse 5,6 mm Randfeuer (.22 lfb)	stehend 1.0.1.3 30/15	10 55 min / 30 min *	Korntrunnel: Ø ≤ 25 mm, Länge ≤ 50 mm
1.40 KK Sportgewehr (KK 3 x 20)	6.500 g frei	Handstütze im Stehendanschlag, Hakenkappe frei	Wasserwaage keine ***	beliebig 5,6 mm Randfeuer (.22 lfb)	liegend/stehend/kniend 60/30	L: 2 / S: 5 / K: 2 150 min / 90 min *	
1.41 KK-Sportgewehr Auflage	frei	Hakenkappe/keine Handstütze frei	Wasserwaage keine ***	beliebig 5,6 mm Randfeuer (.22 lfb)	Stehend 1.0.1.3 30	1 55 min / 30 min *	Regel Teil 9
1.42 KK-50 m-Zielfernrohr Carl Zeiss	ohne Zielfernrohr 7.500 g	Hakenkappe/keine Handstütze frei	Zielfernrohr max. 12 fach, kein Leucht- absehen	nicht über Mündung; ≤ 60 mm unter Laufachse 5,6 mm Randfeuer (.22 lfb)	stehend 1.0.1.3 30	1 55 min / 30 min *	
1.43 KK-50 m-Zielfernrohr Carl Zeiss Auflage	ohne Zielfernrohr 7.500 g	Hakenkappe/keine Handstütze frei	Zielfernrohr max. 12-fach, kein Leuchtabsehen	nicht über Mündung; ≤ 60 mm unter Laufachse 5,6 mm Randfeuer (.22 lfb)	stehend 1.0.1.3 30	1 55 min / 30 min *	Regel Teil 9
1.50 GK Standardgewehr (GK 3 x 20) Männer	5.500 g ≥ 1.500 g kein Stecher	1.0.3.5.2/1.0.3.6.2 762 mm	keine ***	radial ≤ 30 mm; nicht über Mündung ≤ 8 mm Zentralfeuer	liegend/stehend/kniend 60/30 (unterhalb LM)	L: 10 / S: 10 / K: 10 150 min / 90 min *	Flimmerband max. 60 mm, kein Zweibein
1.56/1.57 Unterhebelrepetierer	wie Original ≥ 1.000 g	wie Original **	keine keine keine	keine, auch keine Zusatzgewichte ≤ 11,63 mm (.45) Zentralfeuer	kniend/stehend 40	L: 10 / S: 10	Keine Flimmerbänder, keine Mündungsbremsen
1.58 Ordonnanzgewehr	** ≥ 1.500 g	**	keine	keine, auch keine Zusatzgewichte 6-8 mm Zentralfeuer	liegend/stehend 40	L: 10 / S: 10	Keine Flimmerbänder, keine Mündungsbremsen
1.59 GK-Sportgewehr (GK 3 x 20)	6.500 g frei	Handstütze im Stehendanschlag, Hakenkappe frei	Wasserwaage keine ***	beliebig ≤ 8 mm Zentralfeuer	liegend/stehend/kniend 60/30	L: 2 / S: 5 / K: 2 150 min / 90 min *	Flimmerband max. 60 mm
1.60 KK-Freigewehr (KK 3 x 40) Männer	8.000 g frei	Handstütze im Stehendanschlag, Hakenkappe frei	Wasserwaage keine ***	beliebig 5,6 mm Randfeuer (.22 lfb)	liegend/stehend/kniend 120	L: 2 / S: 5 / K: 2 60 min / 90 min / 75 min 45 min / 75 min / 60 min	Umbauzeit ≤ 10 min zwischen den Stellungen
1.70 GK-Freigewehr (KG 3 x 40) Männer	8.000 g frei	Handstütze im Stehendanschlag, Hakenkappe frei	Wasserwaage keine ***	beliebig ≤ 8 mm Zentralfeuer	liegend/stehend/kniend 120	L: 10 / S: 10 / K: 10 75 min / 105 min / 90 min 45 min / 75 min / 60 min	Umbauzeit ≤ 10 min zwischen den Stellungen, Flimmerband max. 60 mm
1.80 KK-Liegendkampf	6.500/8.000 g frei	Hakenkappe frei	Wasserwaage keine ***	beliebig 5,6 mm Randfeuer (.22 lfb)	liegend 1.0.1.2 60	2 90 min 75 min	
1.90 GK-Liegendkampf	6.500/8.000 g frei	Hakenkappe frei	Wasserwaage keine ***	beliebig ≤ 8 mm Zentralfeuer	liegend 1.0.1.2 60/30 *	10 105 min / 60 min *	Flimmerband max. 60 mm

* Kurzprogramme unterhalb der LM


** Ordonnanzmäßige Ausführung in allen Teilen

*** Ab dem 46. Lebensjahr dürfen optische Zielhilfsmittel gemäß Regel 0.5.4.1 verwendet werden.

• Weibliche Teilnehmer dürfen in den 50-m-KK-Wettbewerben das KK-Sportgewehr (Regel 1.40 SpO) verwenden (bis 6,5 kg).

• Männliche Teilnehmer dürfen in den 50-m-KK-Wettbewerben das KK-Freigewehr (Regel 1.60 SpO) verwenden (bis 8,0 kg).

• Weibliche Teilnehmer dürfen im GK-300-m-Liegendkampf das GK-Sportgewehr (Regel 1.59 SpO) verwenden (bis 6,5 kg).



**FASZINATION
SPORTSCHIESSEN**



Schieß-Sport-Center
ALLERMANN
28870 Ottersberg
Tel.: 04205-39400 Fax: 04205-394039
www.allermann.de info@allermann.de